

ОТЧЕТ О ФИНАНСОВЫХ РЕЗУЛЬТАТАХ ДЕЯТЕЛЬНОСТИ УЧРЕЖДЕНИЯ

Учреждение

на 01 января 2021 г.

ГБПОУ РО "КамПК"

Обособленное подразделение

Учредитель

Наименование органа, осуществляющего полномочия учредителя

Периодичность: годовая

Единица измерения: руб.

Форма по ОКУД

КОДЫ

0503721

Дата

01.01.2021

по ОКПО

ИНН

6147013715

по ОКТМО

по ОКПО

ИНН

Глава по БК

по ОКЕИ

383

Наименование показателя	Код строки	Код аналитики	Деятельность с целевыми средствами	Деятельность по государственному заданию	Приносящая доход деятельность	Итого
1	2	3	4	5	6	7
Доходы (стр.030 + стр.040 + стр.050 + стр.060 + стр.070 + стр.090 + стр.100 + стр.110)	010	100	12 810 000,00	64 832 863,90	8 110 281,75	85 753 145,65
<i>Доходы от собственности</i>						
<i>в том числе:</i>	030	120	-	-	13 417,26	13 417,26
Доходы от операционной аренды	030	121			13 417,26	13 417,26
<i>Доходы от оказания платных услуг (работ), компенсаций затрат</i>						
<i>в том числе:</i>	040	130	-	64 838 400,00	7 756 764,49	72 595 164,49
Доходы от оказания платных услуг (работ)	040	131		64 838 400,00	7 737 764,49	72 576 164,49
Доходы от компенсации затрат	040	134			19 000,00	19 000,00
<i>Штрафы, пени, неустойки, возмещения ущерба</i>						
<i>в том числе:</i>	050	140	-	-	340 100,00	340 100,00
Возмещение ущерба имуществу (за исключением страховых возмещений)	050	144			340 100,00	340 100,00
<i>Безвозмездные поступления текущего характера</i>						
<i>в том числе:</i>	060	150	12 810 000,00	-	-	12 810 000,00
Поступления текущего характера бюджетным и автономным учреждениям от сектора государственного управления	060	152	12 810 000,00			12 810 000,00
<i>Безвозмездные поступления капитального характера</i>						
<i>в том числе:</i>	070	160	-	-	-	-

Доходы от операций с активами
в том числе:

Доходы от выбытия активов

090	170	-	- 5 536,10	-	- 5 536,10
090	172		- 5 536,10		- 5 536,10

Наименование показателя	Код строки	Код аналитики	Деятельность с целевыми средствами	Деятельность по государственному заданию	Приносящая доход деятельность	Итого
1	2	3	4	5	6	7
<i>Прочие доходы</i>						
<i>в том числе:</i>	100	180	-	-	-	-
<i>Безвозмездные надежные поступления в сектор государственного управления</i>						
<i>в том числе:</i>	110	190	-	-	-	-
Расходы (стр.160 + стр.170 + стр. 190 + стр.210 + стр. 230 + стр. 240 + стр. 250 + стр. 260 + стр. 270)	150	200	11 554 692,85	66 484 420,36	6 918 099,43	84 957 212,64
<i>Оплата труда и начисления на выплаты по оплате труда</i>						
<i>в том числе:</i>	160	210	-	56 079 930,01	4 267 458,71	60 347 388,72
Заработная плата	160	211		43 319 316,69	3 036 558,90	46 355 875,59
Прочие несоциальные выплаты персоналу в денежной форме	160	212		1 700,00	500,00	2 200,00
Начисления на выплаты по оплате труда	160	213		12 758 913,32	1 230 399,81	13 989 313,13
<i>Оплата работ, услуг</i>						
<i>в том числе:</i>	170	220	8 700,00	7 278 112,85	1 863 685,96	9 150 498,81
Услуги связи	170	221		281 549,76	7 853,16	289 402,92
Коммунальные услуги	170	223		4 131 657,42	144 136,59	4 275 794,01
Работы, услуги по содержанию имущества	170	225		693 537,02	44 573,21	738 110,23
Прочие работы, услуги	170	226	8 700,00	2 162 723,37	1 667 123,00	3 838 546,37
Страхование	170	227		8 645,28		8 645,28
<i>Обслуживание долговых обязательств</i>						
<i>в том числе:</i>	190	230	-	-	-	-
<i>Безвозмездные перечисления текущего характера организациям</i>						
<i>в том числе:</i>	210	240	-	-	-	-
<i>Безвозмездные перечисления бюджетам</i>						
<i>в том числе:</i>	230	250	-	-	-	-
<i>Социальное обеспечение</i>						
<i>в том числе:</i>	240	260	4 769 500,00	239 924,22	-	5 009 424,22
Пособия по социальной помощи населению в денежной форме	240	262	254 860,26			254 860,26
Пособия по социальной помощи населению в натуральной форме	240	263	4 514 639,74			4 514 639,74
Социальные пособия и компенсации персоналу в денежной форме	240	266		239 924,22		239 924,22
<i>Расходы по операциям с активами</i>						
<i>в том числе:</i>	250	270	40 492,85	2 433 849,70	776 954,76	3 251 297,31
Амортизация	250	271		1 536 638,54	568 184,84	2 104 823,38
Расходование материальных запасов	250	272	40 492,85	897 211,16	208 769,92	1 146 473,93

Безвозмездные перечисления капитального характера организациям
в том числе:


260	280	-	-	-	-

Наименование показателя	Код строки	Код аналитики	Деятельность с целевыми средствами	Деятельность по государственному заданию	Приносящая доход деятельность	Итого
1	2	3	4	5	6	7
<i>Прочие расходы</i>						
<i>в том числе:</i>	270	290	6 736 000,00	452 603,58	10 000,00	7 198 603,58
Налоги, пошлины и сборы	270	291		445 720,98		445 720,98
Иные выплаты текущего характера физическим лицам	270	296	6 736 000,00	6 882,60		6 742 882,60
Иные выплаты текущего характера организациям	270	297			10 000,00	10 000,00
Чистый операционный результат (стр.301 - стр.302); (стр.310 + стр.410)	300		1 255 307,15	- 1 651 556,46	1 192 182,32	795 933,01
<i>Операционный результат до налогообложения (стр.010 - стр.150)</i>	301		1 255 307,15	- 1 651 556,46	1 192 182,32	795 933,01
<i>Налог на прибыль</i>	302					-
Операции с нефинансовыми активами (стр.320 + стр.330 + стр.350 + стр.360 + стр.370+ стр.380 + стр.390 + стр.400)	310		501 457,15	- 867 375,38	42 717,64	- 323 200,59
<i>Чистое поступление основных средств</i>	320		-	- 788 324,64	- 69 897,84	- 858 222,48
<i>в том числе:</i>						
увеличение стоимости основных средств	321	310	753 850,00	753 850,00	498 287,00	2 005 987,00
уменьшение стоимости основных средств	322	41X	753 850,00	1 542 174,64	568 184,84	2 864 209,48
<i>Чистое поступление нематериальных активов</i>	330		-	-	-	-
<i>в том числе:</i>						
увеличение стоимости нематериальных активов	331	320				-
уменьшение стоимости нематериальных активов	332	42X				-
<i>Чистое поступление произведенных активов</i>	350		-	-	-	-
<i>в том числе:</i>						
увеличение стоимости произведенных активов	351	330				-
уменьшение стоимости произведенных активов	352	43X				-
<i>Чистое поступление материальных запасов</i>	360		501 457,15	- 79 050,74	112 615,48	535 021,89
<i>в том числе:</i>						
увеличение стоимости материальных запасов						
из них:	361	340	541 950,00	818 160,42	321 385,40	1 681 495,82
уменьшение стоимости материальных запасов						-
из них:	362	440	40 492,85	897 211,16	208 769,92	1 146 473,93
<i>Чистое поступление прав пользования</i>	370		-	-	-	-
<i>в том числе:</i>						
увеличение стоимости прав пользования	371	350				-
уменьшение стоимости прав пользования	372	450				-
<i>Чистое изменение затрат на изготовление готовой продукции (работ, услуг)</i>	390		-	-	-	-

Наименование показателя	Код строки	Код аналитики	Деятельность с целевыми средствами	Деятельность по государственному заданию	Приносящая доход деятельность	Итого
1	2	3	4	5	6	7
в том числе:		x				
увеличение затрат	391			62 767 013,74	6 088 446,46	68 855 460,20
уменьшение затрат	392	x		62 767 013,74	6 088 446,46	68 855 460,20
<i>Чистое изменение расходов будущих периодов</i>	400	x				-
Операции с финансовыми активами и обязательствами (стр.420 - стр. 510)	410		753 850,00	- 784 181,08	1 149 464,68	1 119 133,60
Операции с финансовыми активами (стр. 430 + стр. 440 + стр. 450 + стр. 460 + стр. 470 + стр. 480)	420		- 3 037 800,00	- 8 419 675,61	833 055,38	- 10 624 420,23
<i>Чистое поступление денежных средств и их эквивалентов</i>	430		-	-	435 220,87	435 220,87
в том числе:						
поступление денежных средств и их эквивалентов	431	510	12 810 000,00	64 855 047,30	7 429 991,71	85 095 039,01
выбытие денежных средств и их эквивалентов	432	610	12 810 000,00	64 855 047,30	6 994 770,84	84 659 818,14
<i>Чистое поступление ценных бумаг, кроме акций</i>	440		-	-	-	-
в том числе:						
увеличение стоимости ценных бумаг, кроме акций и иных финансовых инструментов	441	520				-
уменьшение стоимости ценных бумаг, кроме акций и иных финансовых инструментов	442	620				-
<i>Чистое поступление акций и иных финансовых инструментов</i>	450		-	-	-	-
в том числе:						
увеличение стоимости акций и иных финансовых инструментов	451	530				-
уменьшение стоимости акций и иных финансовых инструментов	452	630				-
<i>Чистое предоставление займов (ссуд)</i>	460		-	-	-	-
в том числе:						
увеличение задолженности по предоставленным займам (ссудам)	461	540				-
уменьшение задолженности по предоставленным займам (ссудам)	462	640				-
<i>Чистое поступление иных финансовых активов</i>	470		-	-	-	-
в том числе:						
увеличение стоимости иных финансовых активов	471	550				-
уменьшение стоимости иных финансовых активов	472	650				-
<i>Чистое увеличение дебиторской задолженности</i>	480		- 3 037 800,00	- 8 419 675,61	397 834,51	- 11 059 641,10
в том числе:						
увеличение дебиторской задолженности	481	560	9 772 200,00	57 629 041,91	8 269 023,65	75 670 265,56
уменьшение дебиторской задолженности	482	660	12 810 000,00	66 048 717,52	7 871 189,14	86 729 906,66

Наименование показателя	Код строки	Код аналитики	Деятельность с целевыми средствами	Деятельность по государственному заданию	Приносящая доход деятельность	Итого
1	2	3	4	5	6	7
Операции с обязательствами (стр.520 + стр.530 + стр.540+ стр.550+ стр.560)	510		- 3 791 650,00	- 7 635 494,53	- 316 409,30	- 11 743 553,83
Чистое увеличение задолженности по внутренним привлеченным заимствованиям	520		-	-	-	-
в том числе:						
увеличение задолженности по внутренним привлеченным заимствованиям	521	710				
уменьшение задолженности по внутренним привлеченным заимствованиям	522	810				
Чистое увеличение задолженности по внешним привлеченным заимствованиям	530		-	-	-	-
в том числе:						
увеличение задолженности по внешним привлеченным заимствованиям	531	720				
уменьшение задолженности по внешним привлеченным заимствованиям	532	820				
Чистое увеличение прочей кредиторской задолженности	540		- 753 850,00	752 786,71	- 239,28	- 1 302,57
в том числе:						
увеличение прочей кредиторской задолженности	541	730	12 810 000,00	71 425 228,28	7 392 869,33	91 628 097,61
уменьшение прочей кредиторской задолженности	542	830	13 563 850,00	70 672 441,57	7 393 108,61	91 629 400,18
Чистое изменение доходов будущих периодов	550	x	- 3 037 800,00	- 8 357 600,00	- 323 432,51	- 11 718 832,51
Чистое изменение резервов предстоящих расходов	560	x		- 30 681,24	7 262,49	- 23 418,75

Руководитель


(подпись)

Гайдаенко Н.А.

(расшифровка подписи)

Главный бухгалтер


(подпись)

Панченко Е. А.

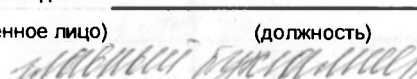
(расшифровка подписи)

Централизованная бухгалтерия

(наименование, ОГРН, ИНН, КПП, местонахождение)

Руководитель

(уполномоченное лицо)


 (подпись)

(должность)

(подпись)

(расшифровка подписи)

Исполнитель


(подпись)

(должность)

(расшифровка подписи)

(телефон, e-mail)

" 20 " 01 20 11 г.